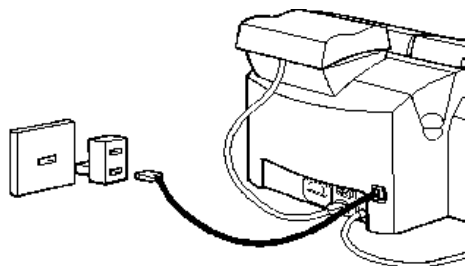
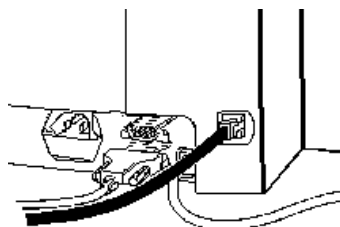


【IJ-35、IJ-45 承認使用金額セット方法】

(1) 図のように本体と電話回線が繋がれているか確認してください。

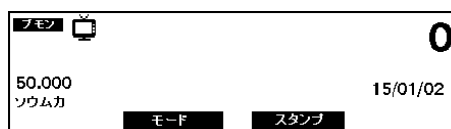


電話回線と本体



本体の差込み口

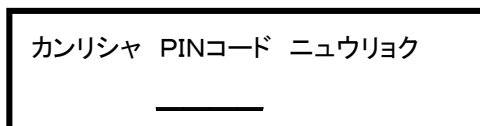
(2) 初期画面からオペレータ画面に入ります。



(3) 画面がオペレータ画面に切り替りましたらファンクションキーの【累計・TMS】キーを押します。

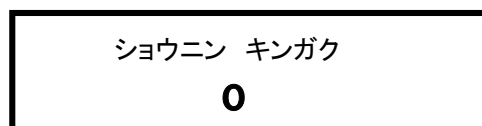


(4) 画面が「TMS PINコード」と表示されますので指定されたユーザーPINコードをテンキーボードで4桁数字を入力します。



(5) 画面が「ショウニンキングク」と表示されます。

金額入力後、ディスプレイの【OK】ボタンかテンキーボードの【OK】ボタンを押してください。



(6) 再度、確認で承認金額が表示されます。

間違いがなければディスプレイの【OK】ボタンかテンキーボードの【OK】ボタンを押してください。

キングク カクニン
0

(7) その後、自動でTMSセンターとの処理が行なわれます。約1分でセットが完了します。

ダイヤルチュウ・・・
シバラクオマチクダサイ・・・

(8) TMSのセットが終了すると図の画面表示がされます。現在の残額が表示されます。

TMSカンリョウ！
112,300

(9) 【OK】ボタンを押すとオペレーターモードに戻ります。

OK

～注意事項～

TMS・PINコードはお客様がご使用されている機械に与えられた固有の認証コードです。4回続けて間違ったTMS・PINコードを使用すると一時的に接続できなくなりますので、TMS・PINコードの保管、管理には十分ご注意ください。(もし、PINコードを4回以上間違えて接続できなくなった場合は弊社TMSセンター、電話番号：03-5577-6483まで連絡ください)

*TMSセンターとは・・・

当社が郵便事業会社から承認を得て管理しているデータセンター

接続可能時間 月～金 9：00～17：00

※土・日・祝・年末年始（12月30日～1月4日）は休み